



2020年5月

## 『北都投信ダイレクト』ご利用に関する重要なお知らせ

日頃は北都銀行をご利用いただき、誠にありがとうございます。  
このたび、北都銀行では、インターネット投資信託サービス「北都投信ダイレクト」の利用IDの設定について、下記のとおり変更させていただきます。  
今後ともお客さまに安全にサービスをご利用いただけますよう努めてまいりますので、何卒ご理解いただき、引き続き変わらぬご愛顧を賜りますよう、よろしくお願い申し上げます。

### 【ご利用IDの設定について】

変更前	変更後
半角英数字 <b>4桁</b> ～10桁	半角英数字 <b>6桁</b> ～10桁

### 【お手続きの期限】 2020年6月22日(月)

ログインIDが **4桁または5桁**のお客さまにおかれましては、**6月22日までに現在のIDでログインし、ご利用IDの変更手続きをお願いいたします。**

※変更方法につきましては、次ページ以降をご参照ください。


### 【期限までにお手続きをされなかった場合】

「投信ダイレクトサポート専用フリーダイヤル(0120-16-1040)」までお電話いただき、再度、ID・パスワード発行のお手続きをお願いいたします。

以上

投信ダイレクトサポート専用

フリーダイヤル イチロ トーシン

 **0120-16-1040**

【受付時間】 平日 9:00～17:00

e-mail sonarich@fidea.co.jp



インターネット投資信託サービス

# 北都投信ダイレクト

【お電話でのお問い合わせ・ご相談】

<北都銀行>インターネット投資信託サポート

受付時間：平日 9：00～17：00



フリーダイヤル

# 0120-16-1040

e-mail : sonarich@fidea.co.jp

## ■北都投信ダイレクト利用開始にあたっての変更方法について

平素は北都投信ダイレクトをご利用いただきありがとうございます。本サービスのログインIDの変更方法をご案内いたします。本書面をご覧になり、パソコンまたはスマートフォン※でお手続きください。

※スマートフォンをご利用の場合、画面イメージが異なる場合がございます。

### 1. 北都投信ダイレクトへのログイン方法

北都ホームページ (<http://www.hokutobank.co.jp>) より、《北都投信ダイレクト》

バナー内の《ログイン》を押してください。



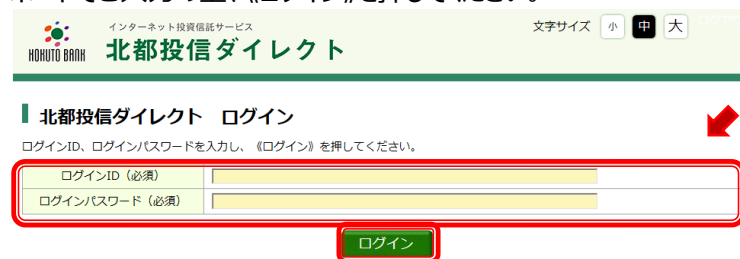
(中略)



2019年11月29日	二ツ井支店・能代駅前支店「branch・イン・branch方式による」移転について
2019年11月25日	「[SDGs]まくと寄付型私募債」の受託について
2019年11月22日	桜支店・大曲プラザ支店・川尻支店「branch・イン・branch方式による」移転について
2019年11月22日	協賛融資スキーム「つなぐ」(創業)の5号案件について
2019年11月11日	2020年3月期第2四半期(中間期)決算短信
2019年11月01日	個人ローン初期返済督促業務の外部委託について
2019年10月29日	業績予想の修正(開示)のお知らせ
2019年10月25日	「[SDGs]まくと寄付型私募債」の受託について
2019年10月25日	「銀行保証付私募債」の受託について
2019年10月25日	家湯支店および金浦支店の新住所について
2019年10月24日	他行宛定期振込の一時休止について
2019年10月23日	次世代経営塾(第1期)の開塾について
2019年10月17日	台風19号災害対策ローンの取扱について
2019年10月17日	マネックス証券との経済セミナーの共同開催について
2019年10月15日	東北銀行とATM無料提携

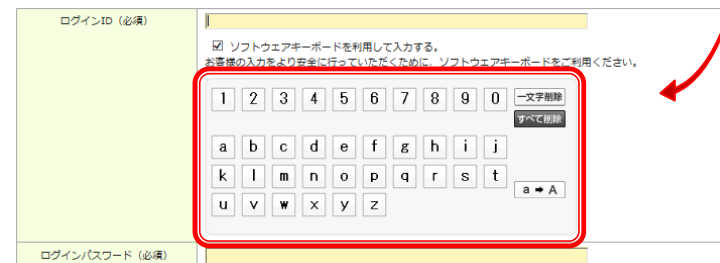


「北都投信ダイレクトの利用開始について」記載の ID および仮パスワードをソフトウェアキーボードでご入力の上、《ログイン》を押してください。



#### ご注意事項

1. ネットカフェなど不特定多数の人がインターネットを自由に利用できる施設での操作はお避けください。ご自宅などお取引が安全にできる場所にてご利用ください。
2. ログインID・ログインパスワードは、半角英数字4桁以上、10桁以内で入力ください。
3. セキュリティ強化のため、『オートコンプリート』が無効になっております。お手数をおかけしますが、ログインID・ログインパスワードはご利用の都度入力いただきますよう、お願いします。
4. ログインID・ログインパスワードおよび暗証番号はお客様にて厳重に管理してください。ログインパスワードおよび暗証番号については定期的に変更してください。



パソコンをご利用のお客さまは、セキュリティ確保のため画面上のソフトウェアキーボードのご利用をおすすめします。

スマートフォンをご利用のお客さまは、直接入力をお願いします。

ログイン後、続けて次の操作を行ってください。

<裏面をご確認ください>

## 2. ログインID変更方法

メニュー『お客さま情報変更』⇒『ログインID変更』を押してください。



お客さま情報変更

ログインID変更

ログインID変更完了

ログインIDを変更いたしました。

セキュリティの観点から、一度《ログアウト》を押してください。  
引き続きサービスをご利用される場合は、再度ログインしてください。

記「ログインID 変更完了」の画面が表示されたことをご確認ください。



ログインID変更

「ログインID」を変更いただけます。  
下記項目を入力し、《ログインID変更》を押してください。

**ご留意事項**

- 「ログインID」は、半角英数字6桁以上、10桁以内で入力ください。
- 現在と同じ「ログインID」を設定することはできません。

現在のログインID

新しいログインID

新しいログインID (確認)

ログインID変更



この操作では、「ログインID」の変更が行われます。  
「ログインパスワード」、「暗証番号」は変更されませんので、ご注意ください。

以上